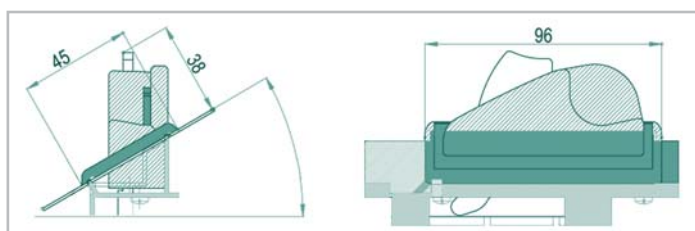


Introduzioni inclinate

cod. RM/TOP/INC30

Introduzione per applicazioni su superfici inclinate a 30°. È disponibile nei colori cromato o dorato, con leva di rifiuto monete.

- Sono inoltre disponibili staffe di fissaggio al supporto gettoniera per spessori da 1 a 5 mm. In opzione, è possibile avere la scritta 0,50 - 1,00 - 2,00 euro.



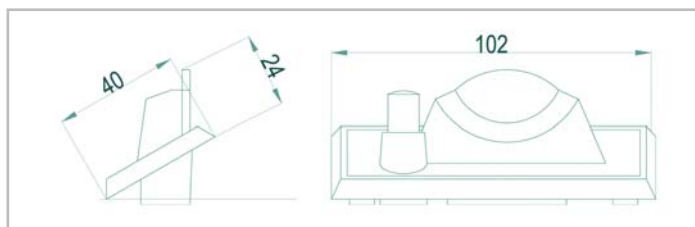
Applicabile su foro standard 91,5 x 38,5




cod. IL/TOPC30°

Introduzione per applicazioni su superfici inclinate a 30°. È disponibile nei colori nero, cromato o dorato, con perno di rifiuto monete e lunghezza da 42,5 - 62,8 mm.

- Sono disponibili staffe di fissaggio al supporto della gettoniera per spessori metallici da 1 a 5 mm.



Applicabile su foro standard 91,5 x 38,5



cod. SZ/107-0040

Introduzione per applicazioni su superfici inclinate a 30°. È disponibile in acciaio cromato, con perno di rifiuto monete.



cod. TW/COIN

Introduzione per applicazioni su superfici inclinate a 30°. È disponibile in acciaio cromato, con perno di rifiuto monete e scritta luminosa "COIN".

